



CERSAIE




● **Cesana
PLANO**

La cabina doccia, disegnata da Giulio Gianurco e Mario Tessarollo, si caratterizza per l'uso di due materiali innovativi per il settore: pral e acciaio inox. Il piatto doccia in acciaio inox viene inserito nel pavimento e la pedana rende complanare con l'interno doccia il pavimento del bagno. Parte del progetto è anche l'elegante e tecnologica parete modulare attrezzata, precablata e realizzata in pral.



● **Duravit
MIRRORWALL**

Herbert Schultes ha creato il sistema di parete a specchio, legando tre componenti: una parete a specchio come sfondo, davanti ad essa un monoblocco in ceramica e una consolle in legno che attraversa orizzontalmente la ceramica bianca. Sulla consolle poggia il lavabo in ceramica. Il monoblocco prosegue sotto la consolle con una base sospesa con frontale in ceramica. È completato dalla luce funzionale bianca e dalla luce emozionale colorata, in correlazione tra loro.




● **Mamoli Robinetteria
STYLOS**

È disegnato da Marco Baxadonne, e fa riferimento al classicismo architettonico, il nuovo miscelatore monocomando. La colonna del tempio greco diventa lo spunto per disegnare il nuovo rubinetto caratterizzato dalla raffinatezza estetica, ma al contempo di elevata funzionalità e praticità d'uso.



● **Ceramica Fioranese
ROSE**

La materia è la protagonista indiscussa di questa serie che si veste di colori luminosi, sfaccettature, contaminazioni, forme. Le spirali diventano rose, i bastoncini sono rametti delicati, di queste piastrelle in gres porcellanato nell'originale formato 41x82 cm e nei colori: Blu, Peltro, Oro, Nero.



● **Cordivari
BADGE**

Il radiatore d'arredo, vincitore del premio internazionale Design Plus ISH 2007 e del Comfort & Design 2008, consiste in plurimi elementi dalle geometrie variabili. Progettato da Simone Micheli, è un omaggio alla complessità e al progresso della vita umana, dove la tecnologia diventa parte integrante del vissuto.