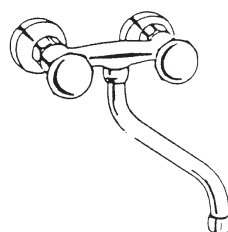


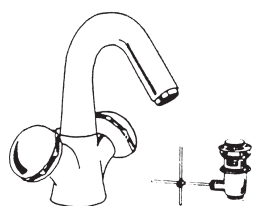
1150-1155

- Movimento tradizionale **2N**
- Movimento ceramico **22V**
- Deviatore **28V**
- Sede **14221**
- Aeratore **0249**




3150/7150

- Movimento tradizionale **2N**
- Movimento ceramico **22V**
- Sede e calotta **11019**
- Coppia maniglie **2000IN**




4450-51/4455-56

- Movimento tradizionale **2N**
- Movimento ceramico **22V**
- Raccordo fissaggio bocca **14202**
- Sede **8T**
- Aeratore **0448**
- Coppia maniglie **2000IN**
- Tappo scarico **1S**



2213

- Movimento deviatore **15U**
- Manigliotto **2005IN**
- Cappuccio manigliotto **4090**



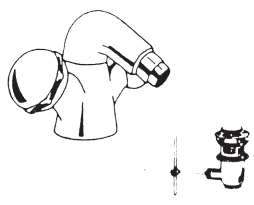
4550-51/4555-56

- Movimento tradizionale **10D**
- Movimento ceramico **22V**
- Sede **12G**
- Aeratore **0448**
- Coppia maniglie **2000IN**
- Cappuccio maniglia **4081**
- Tappo scarico **1S**




2122-26/2123-25

- Movimento tradizionale **8C**
- Movimento ceramico **23V**
- Sede rubinetto 1/2" **9C**
- Sede rubinetto 3/4" **13218**
- Coppia maniglie **2000IN**
- Cappuccio maniglia **4085**




5450-51/5455-56

- Movimento tradizionale **2N**
- Movimento ceramico **22V**
- Raccordo fissaggio bocca **14202**
- Sede **8T**
- Snodo con aeratore **0451**
- Aeratore **0448**
- Coppia maniglie **2000IN**
- Tappo scarico **1S**



1513

- Movimento deviatore **4T**
- Manigliotto **2005IN**
- Cappuccio manigliotto **4090**



5551-59

- Movimento tradizionale **10D**
- Movimento ceramico **23V**
- Sede **8T**
- Coppia maniglie **2000IN**
- Cappuccio maniglia **4081**



1521

- Movimento tradizionale **10D**
- Movimento ceramico **23V**
- Sede **13217**
- Coppia maniglie **2000IN**
- Cappuccio **4081**